Actividades de Apreciación Artística.

1) En una hoja tamaño carta de papel albanene realizar el dibujo de tres obras maestras de la pintura utilizando plumines de colores, el elemento gráfico para la primera es exclusivamente el punto, para la segunda es la línea (se debe utilizar regla) y para la tercera es la superficie.

Figura 1. Dibujo realizado con área o superficie.



Figura 2. Dibujo realizado con punto.

Figura 3. Dibujo realizado con línea

2) Elabora las siguientes láminas a mano alzada en papel opalina tamaño carta utilizando lápices de dibujo: suave, mediano, firme y extrafirme.

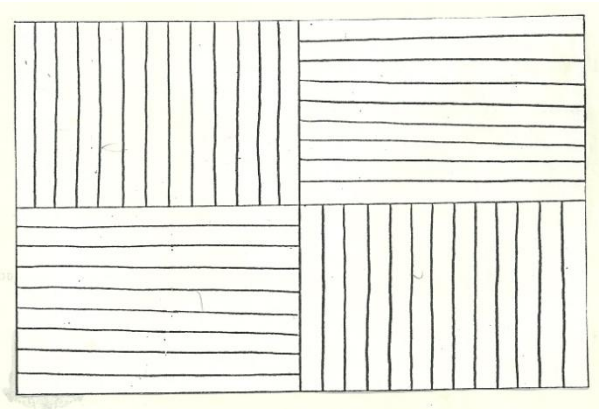

Lámina 1. Separación entre líneas, 7 mm.



Lámina 2. Separación entre líneas inclinadas 1 mm.



Lámina 3.

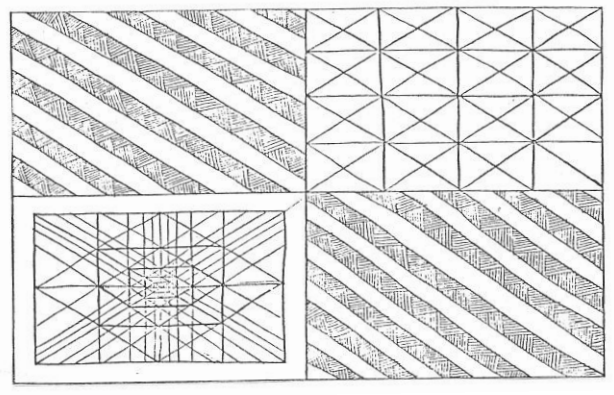

Lámina 4.

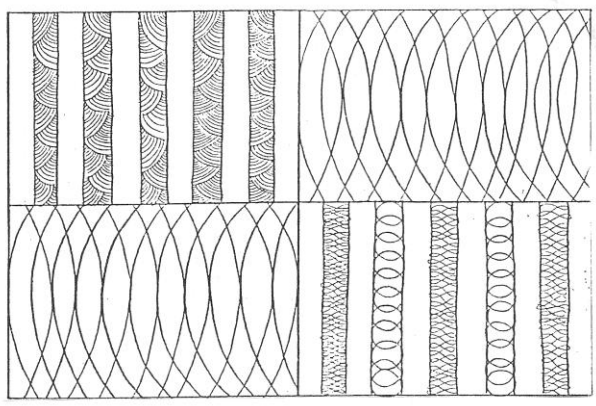

Lámina 5.



Lámina 6.

3) Realiza cada uno de los siguientes dibujos en papel opalina tamaño carta utilizando lápices de dibujo de las cuatro graduaciones.

Figura 4. Boceto de bodegón

Figura 5. Bodegón realizado con línea

Figura 6. Bodegón realizado con línea entrecruzada.

Figura 7. Bodegón realizado con sombra.

4) Realiza con la técnica de carboncillo los siguientes dibujos. Utiliza esfumino, carboncillo y papel opalina tamaño carta.



Figura 8. Bodegón

Figura 9. Bodegón

Figura 10. Paisaje

5) Utilizando pinturas vinci elabora el círculo cromático.

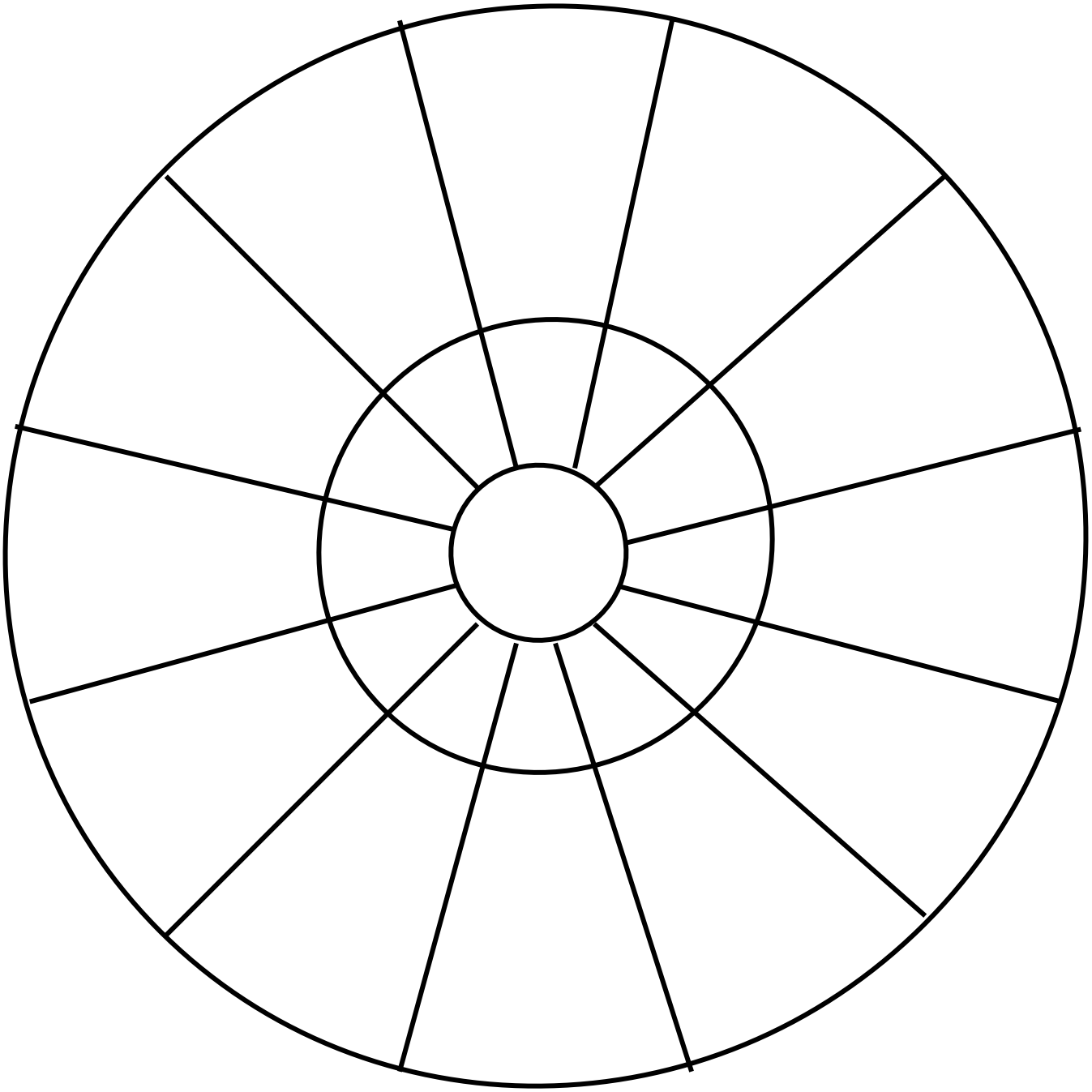

Utilizando pinturas de acuarela elabora la estrella cromática